




	ZASADY STOSOWANIA ŚRODKÓW OCHRONY OSOBISTEJ	WYDANIE: I	PZJ 7.5 KZ 1.7.
		DATA: 14.03.2014	
		Nr egzemplarza: <i>L</i>	
		STRONA: 1 z 4	

Zasady stosowania środków ochrony osobistej

Wydanie wg standardów akredytacyjnych oraz normy PN-EN ISO 9001 – 2008	Pkt. 7.5 KZ. 1.7.	Wydanie: I
Egzemplarz przeznaczony dla: <i>Dyrektor Zarządzający</i>	Numer dokumentu:	Pkt. 7.5 KZ. 1.7.

Imię i nazwisko		Stanowisko	Data	Podpis
Opracował	Beata Kaliszczak	Pielęgniarka Epidemiologiczna	14.03.2014	 <i>Beata Kaliszczak</i> 4306174P
Weryfikował	Anna Farmas	Kierownik Działu Administracyjnego i ds. Pielęgniarstwa	14.03.2014	 <i>mgr Anna Farmas</i>
Opracował	Izabela Felinczak	Pełnomocnik ds. Zintegrowanego Systemu Zarządzania Jakością	14.03.2014	 <i>mgr Izabela Felinczak</i>
Zatwierdził	Ryszard Jadach	Dyrektor Zarządzający	14.03.2014	 <i>Ryszard Jadach</i>

	ZASADY STOSOWANIA ŚRODKÓW OCHRONY OSOBISTEJ	WYDANIE: I	PZJ 7.5 KZ 1.7.
		DATA: 14.03.2014	
		Nr egzemplarza:	
		STRONA: 2 z 4	

I. CEL:

1. Zabezpieczenie pracownika przed bezpośrednim kontaktem z pacjentem i jego najbliższym otoczeniem.
2. Zapobieganie rozprzestrzenianiu się zakażeń przenoszonych drogą kontaktową.
3. Zapobieganie zakażeniom u pacjentów.

II. ZAKRES OBOWIĄZYWANIA

Personel medyczny „MEDINETU”

III. ODPOWIEDZIANOŚĆ:

1. Dyrekcja „MEDINETU”
2. Kierownicy działów
3. Ordynatorzy
4. Pielęgniarki Oddziałowe
5. Zespół Kontroli Zakażeń Szpitalnych
6. Personel medyczny DCCHS Medinet


IV. TRYB POSTĘPOWANIA:

1. Odzież ochronna jest odzieżą zabezpieczającą pracownika przed minimalnymi zagrożeniami.
2. Do odzieży ochronnej zaliczamy:
 - fartuchy jednorazowe(włókninowe),
 - ubrania operacyjne (bawełniane i włókninowe),
 - czapki i czepki chirurgiczne,
 - maseczki chirurgiczne,
 - rękawiczki.

3. FARTUCHY JEDNORAZOWE CZYSTE

a) Należy przechowywać w:

- higienicznych warunkach, na czystej półce w zamkniętej szafce
- śluzie (w przedsionku) przed salą , w której izoluje się pacjentów:

	ZASADY STOSOWANIA ŚRODKÓW OCHRONY OSOBISTEJ	WYDANIE: I	PZJ 7.5 KZ 1.7.
		DATA: 14.03.2014	
		Nr egzemplarza:	
		STRONA: 3 z 4	

✓ skolonizowanych lub zakażonych danym szczepem alarmowym,

✓ z chorobami zakaźnymi,

✓ z obniżoną odpornością.

b) Należy nakładać :

– czystymi ,umytymi i zdezynfekowanymi higienicznie rękami

– bezpośrednio przed wejściem do pacjentów izolowanych

c) Każdy nałożony fartuch powinien całkowicie nakrywać ubranie robocze lub prywatne (w przypadku odwiedzających rodzin).Fartuch powinien być zawiązany z tyłu na plecach. Za każdym razem przed wejściem do pacjenta założyć nowy fartuch.

4. FARTUCH JEDNORAZOWE BRUDNE

a) Fartuchy jednorazowe – po zdjęciu należy włożyć do czerwonego worka na odpady medyczne i przekazać do utylizacji.

b) Nie należy wieszać fartuchów na wieszakach :

– przed wejściem do oddziałów łóżkowych

– sal pooperacyjnych,

– sal intensywnej opieki medycznej

– przed wejściem do bloku operacyjnego

– sal do izolacji chorych.

5. MASKI OCHRONNE CZYSTE

a) Maski należy nakładać czystymi rękami.


b) Maski muszą osłaniać szczelnie usta i nos pracowników.

c) Nie wolno odcinać lub odrywać dolnych troczków mocujących.

d) Troczki muszą być pewnie -stabilnie zawiązane na głowie ,tak aby maska w czasie pracy nie przeszkadzała i nie zsuwała się z głowy.

e) Błazki do modelowania i uszczelniania maski docisnąć do twarzy.

f) Nie mogą być wielokrotnie wykorzystywane.

	ZASADY STOSOWANIA ŚRODKÓW OCHRONY OSOBISTEJ	WYDANIE: I	PZJ 7.5 KZ 1.7.
		DATA: 14.03.2014	
		Nr egzemplarza:	
		STRONA: 4 z 4	

6. MASKI OCHRONNE BRUDNE

- Bezpośrednio po zdjęciu (za troczki na głowie) brudną maskę należy umieścić w czerwonym worku na odpady medyczne.
- Po zdjęciu maski umyć i zdezynfekować higienicznie ręce.
- Nie używać tej samej maski powtórnie.

7. RĘKAWICZKI NIEJAŁOWE

- a) Stanowią ochronę dla pacjenta ,zabezpieczając go przed kontaktem z florą bakteryjną rąk personelu medycznego, a personel zabezpieczają przed florą patogenną od chorych.
- b) Rękawiczki stosować do wykonywania wszystkich czynności przy chorym.

8. RĘKAWICZKI JAŁOWE

- a) Należy stosować do:
 - zabiegów aseptycznych
 - zabiegów operacyjnych
- b) Wszystkie rodzaje rękawiczek powinny być przechowywane w zamkniętych szafkach.
- c) Nie powinny być narażone na działanie wilgoci i światła.

Rękawiczki należy nakładać przed wykonaniem danej czynności w obecności pacjenta.

Rękawiczki należy zdjąć bezpośrednio po wykonaniu czynności również w obecności pacjenta

NIE WOLNO !!!

- nakładać rękawiczek na ręce w punkcie pielęgniarstwie (przychodzić do pacjenta w rękawiczkach
- nosić rękawiczek w kieszeniach,
- kłaść rękawiczek bezpośrednio na tacy zabiegowej lub blacie wózka zabiegowego
- pracować w jednych rękawiczkach przy kilku pacjentach
- wychodzić z sali chorych w brudnych rękawiczkach.

NOSZENIE RĘKAWICZEK NIE ZWALNIA PERSONELU MEDYCZNEGO Z OBOWIĄZKU MYCIA I DEZYNFEKOWANIA RĄK !!!